



JAKARTA · SENAYAN / SUDIRMAN AREA

# Kebun Bahasa

インドネシア語 マンツーマン教室のご案内

インドネシア語を**学び続けるための“土台”**を育てる学校です。

日本語OK

1:1 マンツーマン

無料体験あり

 スナヤン駅 徒歩3分 | PLAZA ASIA 16F (HQ OFFICE)

produced by JAPANESIA





# Kebun Bahasa = 「言葉の庭」

先生・教材・教室は、花を咲かせるための「土」「水」「太陽」。  
主役として育っていくのは、あなた自身です。



## 土 | 伸びる素養を育てる授業

経験豊富な講師と一緒に、変な癖や誤解という“雑草”を早めに抜きます。




## 水 | 授業の外の「水やり」設計

次の授業までの自習を、迷わない量でプランニング。自走力を育てます。



## 太陽 | 続けられる環境

週1回50分だけでは劇的に伸びません。だから“授業以外”まで設計します。





# この教室で育てられる力



## 会話

*Percakapan*

伝わる・続く会話力を、実戦形式で鍛えます。



## 発音

*Pelafalan*

“通じる”音とリズムを最初から丁寧に。



## 仕事・日常会話

*Untuk kerja & sehari-hari*

現場でそのまま使える表現を最短で。



## 検定対策

*Persiapan tes*

目標から逆算して、計画的に対策します。

必要な力を、必要な順番で育てる



# Kebun Bahasa が大切にしていること



## 日本語で深く学べる講師陣

言語の壁を越えてきた講師が「なぜそうなるか」を日本語で説明。疑問がその場で解消します。



## 授業の“外”まで設計

次回までの自習（水やり）を迷わない量で提示。レッスン外の時間こそ伸びる時間に変えます。



## 教材は固定しません

Japanesia教材・手持ちの教科書・フリートークもOK。あなたに一番効く軸を一緒に決めます。



## 毎回のフィードバック

修正点を絞って明確化。「伝わるけど不自然」を放置せず、自然な言い方へ整えます。



# 担当講師 — Japanesia の人気講師陣



**Hari** ハリ先生

看板講師・Harinya Japanesia

YouTube「Harinya Japanesia」でおなじみ。うまく言えなくてもOK。まず言葉にして、“もっと自然な言い方”と一緒に整えていくスタイル。



**Niken** ニケン先生

ビジネス系もお任せ

インドネシア大学日本学科卒。日系企業で10年以上勤務。日常会話から仕事でそのまま使える表現・検定対策まで対応。



**Syela** シェラ先生

楽しく続くレッスンが得意

日本語・インドネシア語の講師歴5年以上。一人ひとりの興味と目標に合わせて、無理なく続けられるレッスンを大切に。

無料体験のカウンセリングで、目的・レベルに合う講師と進め方をご提案します。



# 料金プラン（対面マンツーマン・1回50分）

無料体験

Rp 0

- カウンセリング込み・50分程度
- 目的・レベルの確認と課題整理
- 学習プランのご提案
- 希望者はTaikiカウンセリング（任意）

プラン	回数	料金（税込）	1回あたり
単発	1回	<b>Rp550,000</b>	Rp550,000
4回パック	4回	<b>Rp2,120,000</b>	Rp530,000
8回パック	8回	<b>Rp4,080,000</b>	Rp510,000
12回パック	12回	<b>Rp5,880,000</b>	Rp490,000
<b>20回パック（いちばんお得）</b>	20回	<b>Rp9,400,000</b>	<b>Rp470,000</b>

回数が多いほど、1回あたりの料金がお得になります。

※すべて税込（入会金・事務手数料なし） ※法人申込・会社経費での受講OK ※領収書発行可（宛名・但し書き指定可） ※教材が必要な場合のみ別途

INCLUDED



# 料金に含まれるもの

- ✔ 無料体験でのカウンセリング（目的・課題整理、学習の軸づくり）
- ✔ レッスンごとのフィードバック（修正点を絞って明確化）
- ✔ 次回までの「水やり（自習）」設計（迷わない量で提示）
- ✔ 教材の選定・整理（Japanesia教材でも、手持ちの教科書でもOK）
- ✔ 学習状況に応じた学習方針の見直し
- ✔ 希望者向けTaikiカウンセリング（学習設計サポート）



**ただ50分話して  
終わり、にしない。**

授業のあと、吸収力の上った“アップデート版の自分”で頑張っていける。そんな状態を毎回つくります。

集中できる個室もあります。



# 受講までの流れ — 無料体験から始めましょう



01

## Googleフォームから申込

フォーム送信後、日程調整と詳細のご案内をこちらからご連絡します。



02

## 無料体験&カウンセリング

目的・レベル確認、課題整理、学習プランのご提案。教材の持参もOK。



03

## 納得できたら受講開始

合わないと感じたら断って大丈夫。勧誘は一切しません。

### 希望者には : Taikiとの個別カウンセリング (無料・任意)

今の課題・直す優先順位・合う講師・現実的なペース・教材の軸を一緒に整理します。Zoom / Google Meet / メール / WhatsApp 対応。

※講師の数に限りがあるため、先着順のご案内です。



# レッスンの受け方と、授業の流れ

## 受け方の心がまえ

- 01 時間通りに来る
- 02 わからないときは遠慮なく聞く
- 03 なんと間違えても大丈夫
- 04 完璧より、続けることを大切に

## 授業の流れ

- 1 先生と目標・課題を確認
- 2 レベルと目的に合った内容でスタート
- 3 わからない表現はメモ
- 4 講師から課題をもらって終了
- 5 次の授業までに課題をこなす

メモした表現と課題が、次の授業までの「水やり」になります。



# 教室へのアクセス — PLAZA ASIA 16F

スナヤン駅 徒歩3分・FXモール真向かい

01




PLAZA ASIA に到着

02




受付で「HQ OFFICE」と伝え、身分証と引き換えにカードキーを受け取る

03




カードキーでゲートを通ってビル内へ

04



入って奥側のエレベーターで16階へ

05



16階のHQ OFFICEロビーで講師がお待ちしています

※お預けいただいた身分証明書は、お帰りの際に返却されます。



# 安心して通っていただくための約束事



欠席のご連絡は前日までにお願いします



振替はルールに沿って対応します



おたがいにマナーを大切にしましょう



復習のための録音・録画・写真はOKです



講師・Taiki・生徒の3人のWhatsAppグループでやりとりします



The logo for 'Kebun Bahasa' is centered at the top. It features the word 'Kebun' in a green, cursive script font, with a small green leaf icon above the letter 'n'. Below it, the word 'Bahasa' is written in a brown, serif font.

# まずは、無料体験から。

体験とカウンセリングで方向性を確認してから、始めるかどうかを決めてください。勧誘はしません。

Googleフォームから申込



日程調整のご連絡



無料体験へ

※講師数に限りがあるため、先着順のご案内となります。